



Grzejemy jak Kawaleria®



Nowości produktowe 2018 – zestawy Szwadron i Kompania

Szanowni Państwo,

chcąc ułatwić konfigurację profesjonalnej kotłowni, wprowadziliśmy do oferty **ponad 80 gotowych zestawów hydraulicznych** złożonych z grup pompowych oraz sprzęgło-kolektorów hydraulicznych SKE.

Kierownica przepływu


Kompaktowa zabudowa

Rurka pomiarowa

Profil montażowy

Neodymowy separator magnetyczny

Ocieplenie



NOWOŚĆ

Kompania



NOWOŚĆ


Szwadron



Patent P.421240

Szwadron – zestawy do poziomej rozbudowy kotłowni złożone z: a) pionowego sprzęgło-kolektora **SKE 40 2K** oraz kombinacji dwóch grup pompowych, z których pierwsza jest **uniwersalna**, a druga może być **uniwersalna, z zaworem termostatycznym** (VTA322, VTA522) lub z **zaworem 3-drogowym** (VRG132, KVS 2.4, 4.0 lub 6.3) umożliwiającym dodatkowe zamontowanie siłownika (ARA561). Zestawy są **ocieplone, z pompą elektroniczną lub bez.**


b) pionowego sprzęgło-kolektora **SKE 55 2KC** (z **wbudowaną kierownicą przepływu**) oraz kombinacji dwóch grup pompowych z zaworem termostatycznym (VTA322, VTA522) lub z zaworem trójdrogowym (VRG132, KVS 2.4, 4.0 lub 6.3) umożliwiającym dodatkowe zamontowanie siłownika (ARA561). Zestawy są **ocieplone, z pompą elektroniczną lub bez.**



Rys. Szwadron 470

Kompania – zestawy do pionowej rozbudowy kotłowni złożone z: a) poziomego sprzęgło-kolektora **SKE 40 2D+** oraz kombinacji dwóch grup pompowych, z których pierwsza jest **uniwersalna**, a druga może być **uniwersalna, z zaworem termostatycznym** (VTA322, VTA522) lub z **zaworem 3-drogowym** (VRG132, KVS 2.4, 4.0 lub 6.3) umożliwiającym dodatkowe zamontowanie siłownika (ARA561). Zestawy są **ocieplone, z pompą elektroniczną lub bez.**

b) poziomego sprzęgło-kolektora **SKE 55 2DC+** (z **wbudowaną kierownicą przepływu**) oraz kombinacji dwóch grup pompowych z zaworem termostatycznym (VTA322, VTA522) lub z zaworem trójdrogowym (VRG132, KVS 2.4, 4.0 lub 6.3) umożliwiającym dodatkowe zamontowanie siłownika (ARA561). Zestawy są **ocieplone, z pompą elektroniczną lub bez.**



Rys. Kompania 376

Więcej szczegółów w naszym „Poradniku instalatora 2018” oraz na www.elterm.pl